

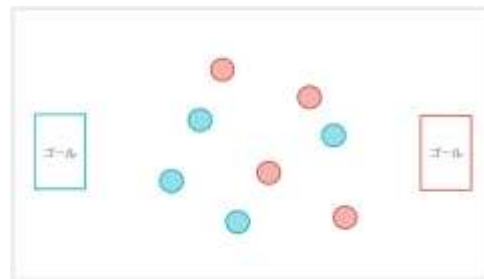
Jamboardの活用例

ディスカッションに活用

- [完成イメージ](#)
- [付箋の作成](#)
- [まとめ](#)

活用例の紹介

- [活用例](#)



ディスカッション

～完成イメージ～

1. 提示

織田信長はなぜ天下統一に近づくことができたのか？

2. 完成

織田信長はなぜ天下統一に近づくことができたのか？



ディスカッション

～付箋の作成～


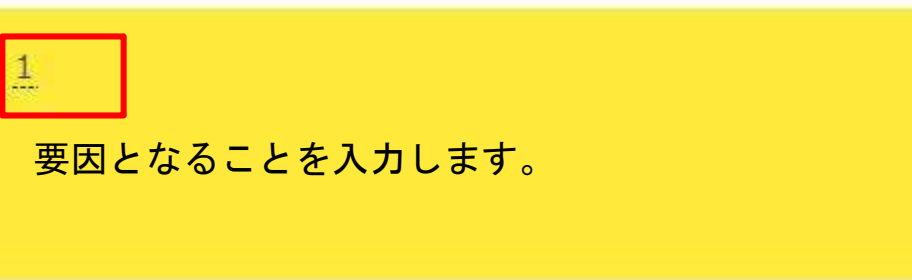
付箋に意見を入力します。関連や分類で色分けするとわかりやすくなります。



付箋



付箋の色を変更します。



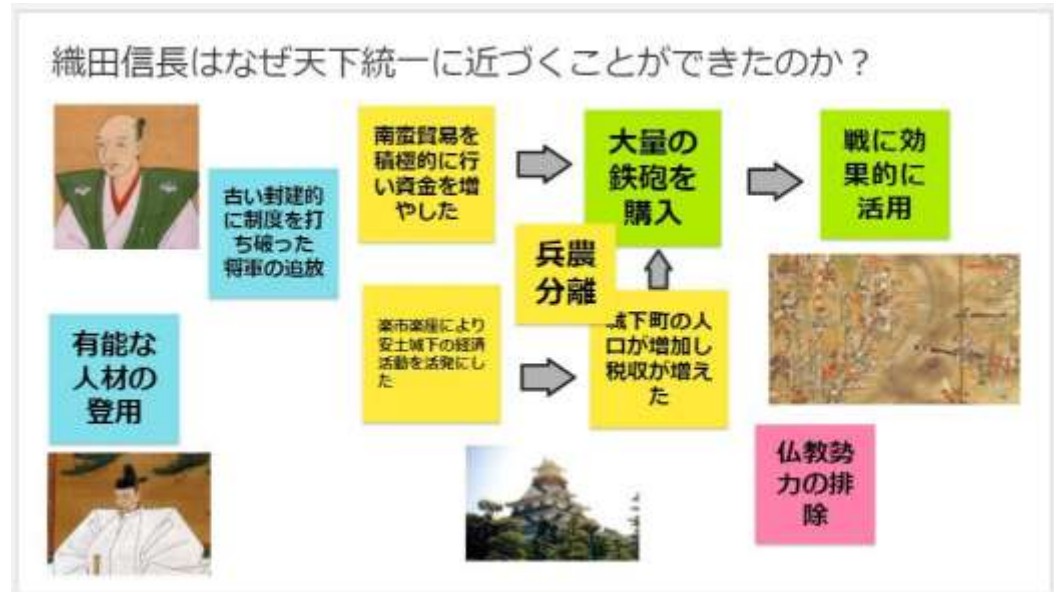
「保存」をクリックすると付箋が作成されます。
※続けて作成することができます。
※作成を終了する際は「キャンセル」をクリックします。

サイズ変更等も可能
※内容を変更する際は、
付箋をダブルクリック
します。

ディスカッション

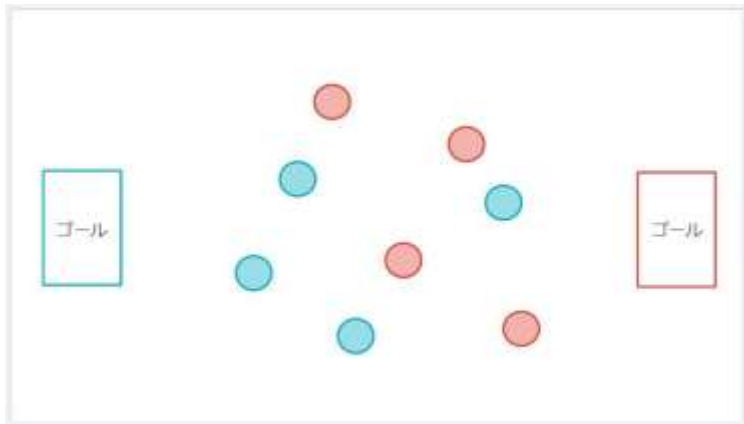
～まとめ～

付箋がある程度たまったら、関連や分類を相談しながら、付箋の位置を変えたり、矢印やキーワードを書いたりしてまとめます。




活用例

体育のボール運動



ピンクと青の円を先生が準備しておきます。グループで作戦会議をするときに、ピンク（味方チーム）、青（相手チーム）として、動かしながら相談します。

中学国語



絵を見て、4つの観点から気づくことを付箋で貼ります。

3, 4人ぐらいのグループで、1ページを使うイメージです。

ページはグループ分作ります。